

NUEVO RENAULT KWID E-TECH

100% eléctrico



Los iconos de seguridad referenciados corresponden únicamente para la versión Renault Kwid E-Tech Intens modelo 2024. La seguridad activa y pasiva del vehículo pueden variar según su versión.



Las imágenes que se encuentran en este catálogo son de referencia. Las versiones comercializadas en Colombia pueden variar en diseños, accesorios y acabados. La imagen corresponde únicamente a la versión Intens modelo 2024.



el SUV de los compactos se convierte en eléctrico

El nuevo Renault Kwid E-Tech 100% eléctrico es la gran revolución que refleja lo que es la tecnología E-Tech. La tecnología desarrollada en el circuito de Fórmula 1™, pionera en vehículos eléctricos, llega ahora a las calles de Colombia.



descubre el nuevo Renault Kwid E-Tech 100% eléctrico

autonomía de hasta 298 km*

3 modos de carga

0-50 km/h en 4,1 segundos

altura al suelo de 166 mm

pantalla táctil de 7"

*La medición se realizó bajo los estándares de la norma internacional SAE J1634. La autonomía de cada carga de la batería depende de factores tales como los sistemas de uso durante el trayecto, condiciones climáticas, el estilo de conducción, entre otros.

Las imágenes que se encuentran en este catálogo son de referencia. Las versiones comercializadas en Colombia pueden variar en diseños, accesorios y acabados. Imágenes y características corresponden a Renault Kwid E-Tech Intens modelo 2024. Los equipamientos pueden variar según versión.

menú interactivo

01. diseño

02. confort

03. autonomía y modos de carga

04. multimedia

05. tecnología y seguridad

06. personalización

diseño compacto y robusto

Aspecto robusto para un compacto con diseño SUV inspirado en la ciudad.

Nuevo color gris liquen, luces DRL con tecnología LED y rines de 14" con nuevo diseño de flexwheel bi-tono.



Emblemas distintivos y protecciones laterales marcadas como E-Tech.



Las imágenes que se encuentran en este catálogo son de referencia. Las versiones comercializadas en Colombia pueden variar en diseños, accesorios y acabados. Imágenes y características corresponden a Renault Kwid E-Tech Intens modelo 2024. Los equipamientos pueden variar según versión.

[regresa al menú principal →](#)

[menú ↑](#)

todo el confort que te mereces

Con un espacio interior suficiente para satisfacer todas tus exigencias. Elegante, espacioso y acogedor, ofrece un maletero de 290 litros, ampliable hasta 1.100 litros con la silla trasera abatida.



Sin ruido, sin vibraciones y sin la necesidad de cambiar de marcha. Conducir el nuevo Renault Kwid E-Tech 100% eléctrico es una experiencia única, agradable y suave.



cuadro de instrumentos digital e intuitivo



mando de selección de marcha

Las imágenes que se encuentran en este catálogo son de referencia. Las versiones comercializadas en Colombia pueden variar en diseños, accesorios y acabados. Imágenes y características corresponden a Renault Kwid E-Tech Intens modelo 2024. Los equipamientos pueden variar según versión.

[regresa al menú principal →](#)

[menú ↑](#)

autonomía hasta de 298 km*

Es posible recorrer hasta 298 kilómetros* con una sola carga. Esto es suficiente para que conduzcas en ciudad y con total libertad para seguir con tu rutina diaria.

Con el modo ECO y el frenado regenerativo, la autonomía se optimiza hasta un 9% para conducir más, sumado a un mejor aprovechamiento de la energía, para que puedas llegar cada vez más lejos.



*La medición se realizó bajo los estándares de la norma internacional SAE J1634. La autonomía de cada carga de la batería depende de factores tales como los sistemas de uso durante el trayecto, condiciones climáticas, el estilo de conducción, entre otros.

Las imágenes que se encuentran en este catálogo son de referencia. Las versiones comercializadas en Colombia pueden variar en diseños, accesorios y acabados. Imágenes y características corresponden a Renault Kwid E-Tech Intens modelo 2024. Los equipamientos pueden variar según versión.

[regresa al menú principal →](#)

[menú ↑](#)

cárgalo donde quieras, cuando quieras

Cargar el nuevo Renault Kwid E-Tech 100% eléctrico es muy fácil, todo lo que necesitas es una toma doméstica de 110V AC* donde podrás conectar el cargador portátil que viene incluido dentro del vehículo. Para cargas más rápidas, tienes la opción de usar un cargador de pared o incluso puedes cargarlo durante tus viajes en las estaciones de carga rápida, solo toma 40 minutos.**



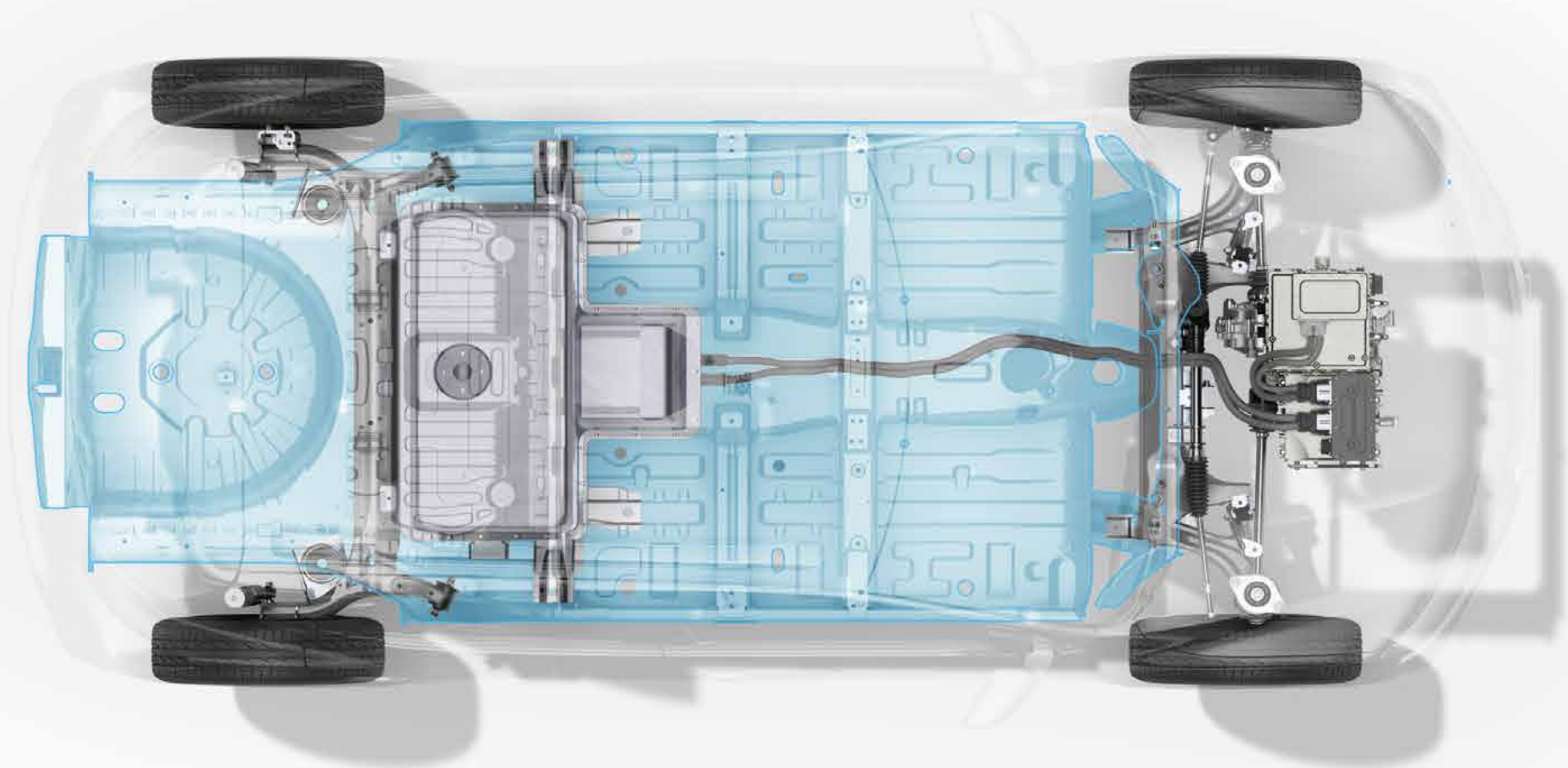
*La toma de corriente debe tener una adecuada conexión a tierra.

** Tiempo aproximado para un nivel de carga de la batería de tracción desde 15% a 80% y conectado a una estación de carga DC a 30kW.

Las imágenes que se encuentran en este catálogo son de referencia. Las versiones comercializadas en Colombia pueden variar en diseños, accesorios y acabados. Imágenes y características corresponden a Renault Kwid E-Tech Intens modelo 2024. Los equipamientos pueden variar según versión.

[regresa al menú principal →](#)


[menú ↑](#)




cargador portátil
potencia: hasta 1,1 kW



cargador de pared AC
potencia: hasta 7 kW



carga rápida DC
potencia: hasta 30 kW



Las imágenes que se encuentran en este catálogo son de referencia. Las versiones comercializadas en Colombia pueden variar en diseños, accesorios y acabados. Imágenes y características corresponden a Renault Kwid E-Tech Intens modelo 2024. Los equipamientos pueden variar según versión.

regresa al menú principal →

menú ↑

más conectividad

La pantalla táctil de 7" garantiza que todo esté en el lugar correcto, para mantenerte informado y entretenido. Conecta tu smartphone a través de **Apple CarPlay®*** o **Android Auto®*** y accede a tus aplicaciones favoritas.



Media Evolution de 7" con replicación de smartphone Android Auto®* y Apple CarPlay®*.

*Se requiere el uso de un cable original del celular. Los cargos por el uso de Internet y datos móviles son asumidos por el cliente. Las imágenes que se encuentran en este catálogo son de referencia. Las versiones comercializadas en Colombia pueden variar en diseños, accesorios y acabados. Imágenes y características corresponden a Renault Kwid E-Tech Intens modelo 2024. Los equipamientos pueden variar según versión.

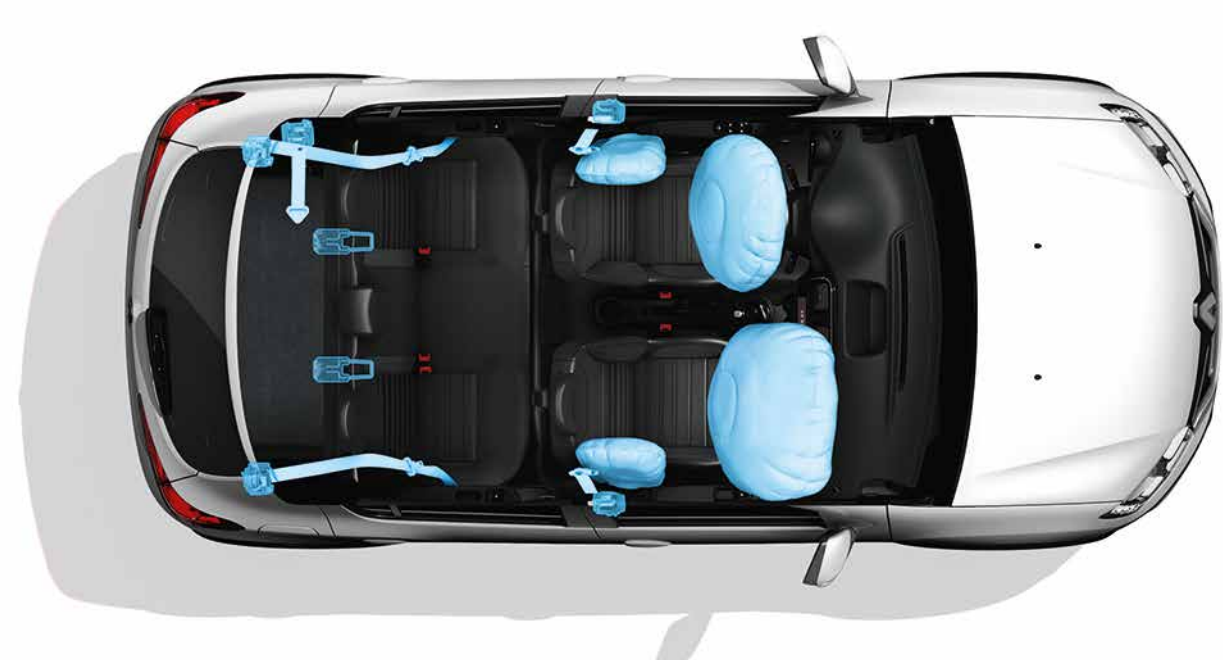
[regresa al menú principal →](#)

[menú ↑](#)



6 sistemas avanzados de asistencia al conductor

Como parte del programa Human First, el nuevo Renault Kwid E-Tech 100% eléctrico está equipado con 6 innovadores sistemas avanzados de asistencia al conductor.



seis airbags
6 airbags de serie que ofrecen mayor protección (2 frontales, 2 laterales y 2 cortina).



asistente de arranque en pendiente
El asistente de arranque en pendiente (HSA) impide durante unos segundos que el vehículo retroceda, lo que facilita la seguridad en el arranque en pendientes.



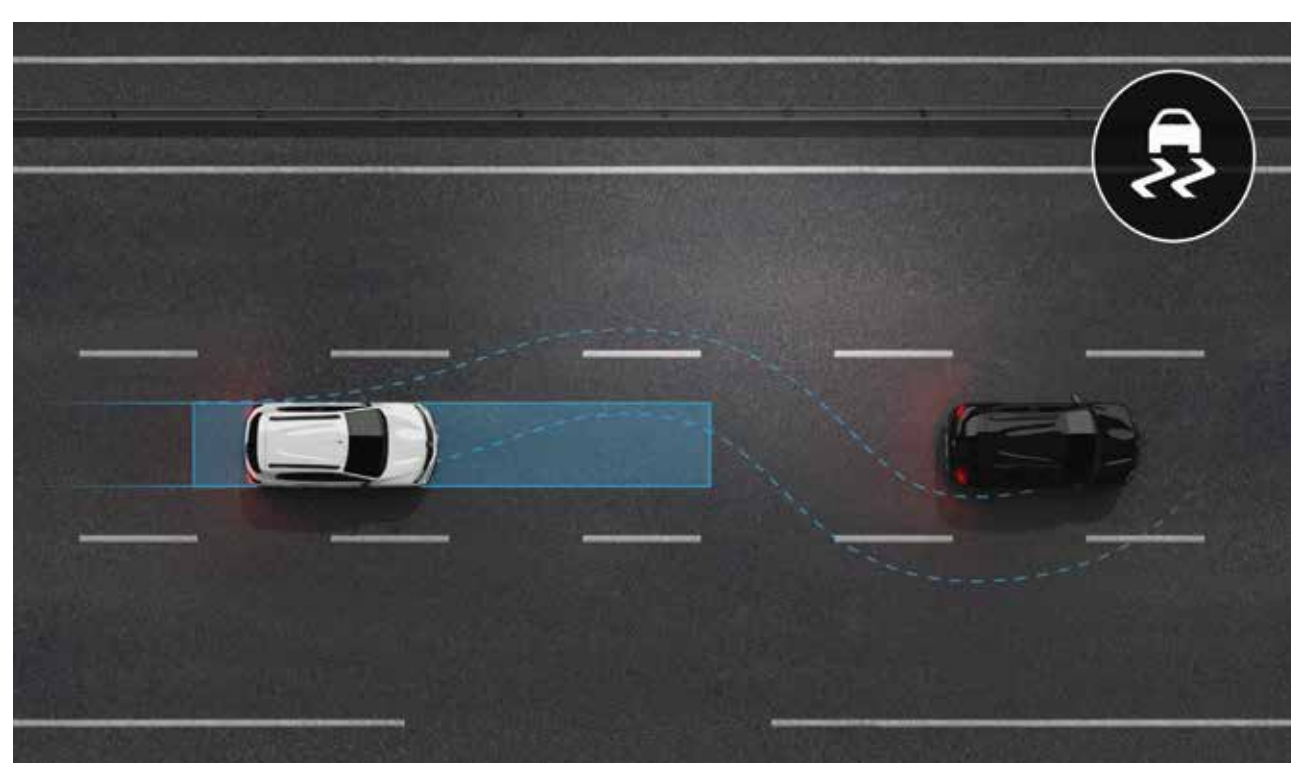
sistema electrónico de estabilidad (ESP)
El control de estabilidad ESP, es un sistema electrónico de control que permite corregir la trayectoria del vehículo para evitar derrapes en las curvas. Para que conduzcas con total seguridad.



cámara de reversa
La cámara de reversa te ayudará para que todas tus maniobras sean más fáciles. El complemento perfecto del sensor de reversa.



sensor de reversa
Los sensores miden la distancia entre el vehículo y un obstáculo. A través de señales acústicas que varían en frecuencia, indican cuando el obstáculo está más cerca.



ABS
El sistema de frenos ABS evita que las ruedas se bloqueen durante un frenado de emergencia, lo que facilita el control del vehículo.

Las imágenes que se encuentran en este catálogo son de referencia. Las versiones comercializadas en Colombia pueden variar en diseños, accesorios y acabados. Imágenes y características corresponden a Renault Kwid E-Tech Intens modelo 2024. Los equipamientos pueden variar según versión.

[regresa al menú principal →](#)

[menú ↑](#)

06. personalización

colores



gris diamond



blanco ópalo



gris liquen

Las imágenes que se encuentran en este catálogo son de referencia. Las versiones comercializadas en Colombia pueden variar en diseños, accesorios y acabados. Imágenes y características corresponden a Renault Kwid E-Tech Intens modelo 2024. Los equipamientos pueden variar según versión.

[regresa al menú principal →](#)

[menú ↑](#)

06. personalización

equipamientos



- 6 airbags (2 frontales | 2 laterales | 2 de cortina)
- 2 Isofix
- ajuste de altura de los cinturones de seguridad
- regulación de altura en asientos delanteros
- aviso de cinturón de seguridad para todos los ocupantes
- asistencia al arranque en pendiente (HSA)
- alerta de presencia para peatones (VSP)
- cinturones de seguridad, delanteros y traseros de 3 puntos con pretensor
- control electrónico de estabilidad (ESP)
- control de tracción (ASR)
- dirección asistida eléctrica
- frenos ABS
- limitador de velocidad
- luces DRL con tecnología LED
- luz antiniebla trasera
- alerta de presión de llantas (TPW)
- retrovisores eléctricos con repetidor de dirección incluido
- sensor y cámara de reversa
- regulación de altura de los faros
- Media Evolution® con pantalla táctil de 7", replicación de pantalla de smartphone con Android Auto®* y Apple CarPlay®*
- cargador portátil 110V AC/10A**

*Se requiere el uso de un cable original del celular. Los cargos por el uso de internet y datos móviles son asumidos por el cliente.

**La toma de corriente debe tener una adecuada conexión a tierra.

Las imágenes que se encuentran en este catálogo son de referencia. Las versiones comercializadas en Colombia pueden variar en diseños, accesorios y acabados. Imágenes y características corresponden a Renault Kwid E-Tech Intens modelo 2024. Los equipamientos pueden variar según versión.



descargar la ficha técnica.

06. personalización

tapicería



sillas con revestimiento premium

rines



rines con Flex Wheel bi-tono de 14"

Las imágenes que se encuentran en este catálogo son de referencia. Las versiones comercializadas en Colombia pueden variar en diseños, accesorios y acabados. Imágenes y características corresponden a Renault Kwid E-Tech Intens modelo 2024. Los equipamientos pueden variar según versión.

[regresa al menú principal →](#)

[menú ↑](#)

06. personalización

motor

denominación del motor

motor

eléctrico, síncrono de imanes permanentes con reductor integrado

potencia máxima

65 hp

torque máximo

113 Nm

batería de tracción

26.8 kWh

peso en orden de marcha

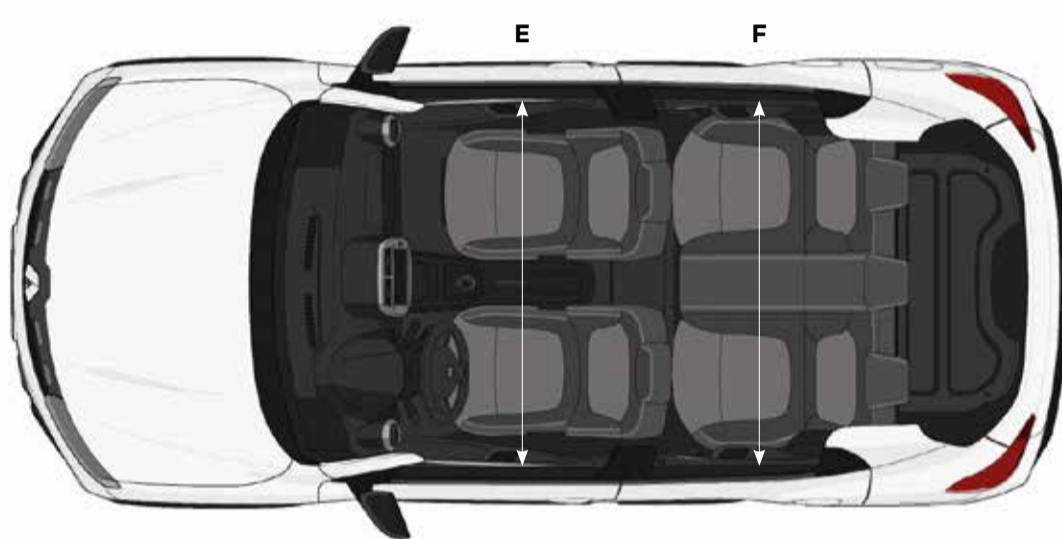
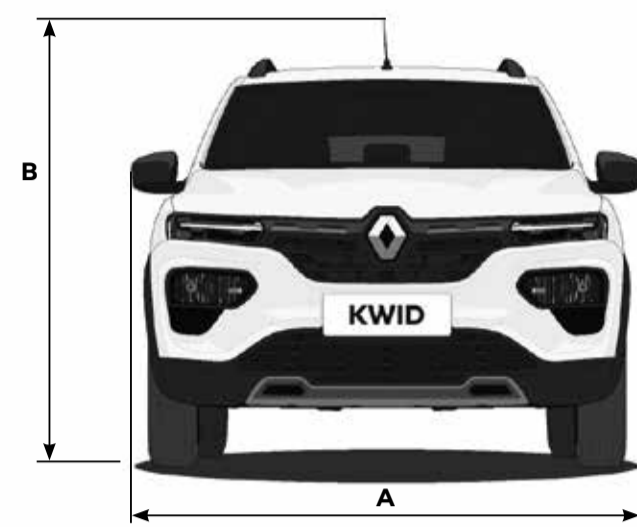
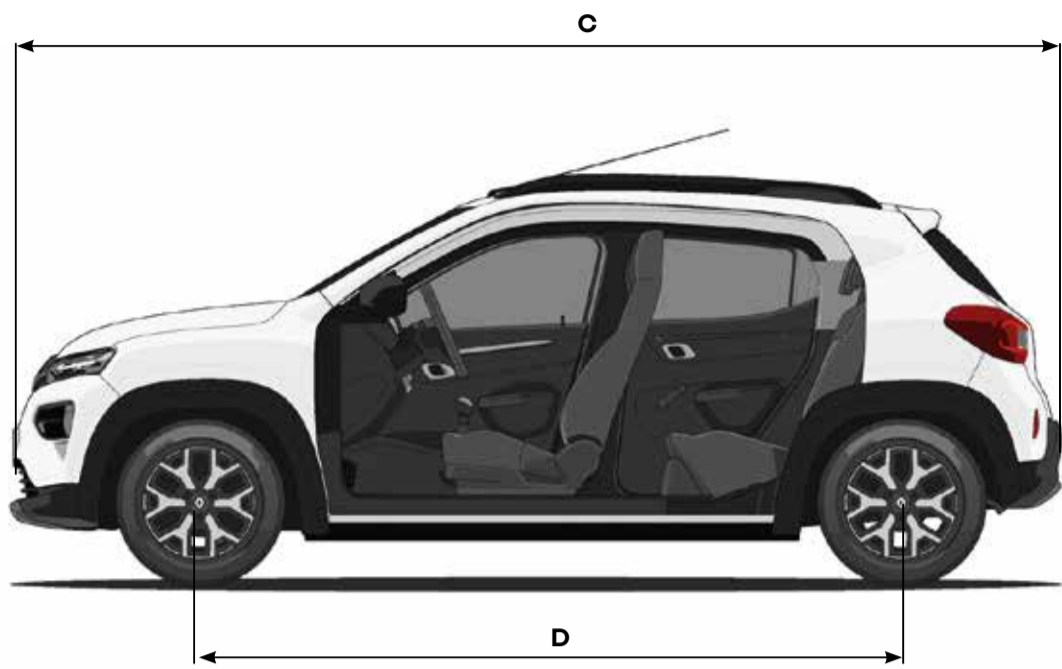
977 kg

Las imágenes que se encuentran en este catálogo son de referencia. Las versiones comercializadas en Colombia pueden variar en diseños, accesorios y acabados. Imágenes y características corresponden a Renault Kwid E-Tech Intens modelo 2024. Los equipamientos pueden variar según versión.



descargar la ficha técnica.

dimensiones y volumen



dimensiones (mm)

A	ancho	1.770
B	alto	1.500
C	largo	3.734
D	distancia entre ejes	2.423
E	interior 1	1.281
F	interior 2	1.252
G	distancia trasera	1.579
	altura al piso	166

capacidad del baúl

capacidad del baúl (L)	290 L
capacidad de baúl con sillas traseras abatidas (L)	1.100 L
carga útil (kg)	323kg

Las imágenes que se encuentran en este catálogo son de referencia. Las versiones comercializadas en Colombia pueden variar en diseños, accesorios y acabados. Imágenes y características corresponden a Renault Kwid E-Tech Intens modelo 2024. Los equipamientos pueden variar según versión.

[regresa al menú principal →](#)

[menú ↑](#)

Renault Care Services

Renault Care Services hace que tu vida sea más agradable y fácil. Para brindarte tranquilidad, ahorro de tiempo y mantener tu Renault en las mejores condiciones, ofrecemos soluciones en línea, productos y servicios de mantenimiento, carrocería, productos profesionales y accesorios en nuestra red de concesionarios. En cuanto a servicios comerciales esta es nuestra oferta:

contratos de mantenimiento:

Este es un producto que te permite contratar anticipadamente el Plan Único de Mantenimiento Renault, por un número determinado de revisiones, obteniendo beneficios como:

- 1.** Pago de un precio fijo durante la vigencia. Por lo tanto, no tendrás que incurrir en pagos futuros adicionales por la operación de mantenimiento.
- 2.** El contrato de mantenimiento queda asociado al vehículo y no al cliente, por lo tanto, en caso de que vendas el vehículo, el nuevo propietario podrá hacer efectivo el beneficio, en caso de no haberse redimido.

garantía extendida:

Este producto y/o servicio ofrece la ampliación de la garantía original de fábrica, brindándole al vehículo una protección por mayor tiempo y kilometraje ante eventuales fallas mecánicas y/o eléctricas.

- 1.** Garantía extendida* por 1 año o 50.000 km, lo primero que ocurra.
- 2.** Garantía extendida* por 3 años o 100.000 km, lo primero que ocurra.

*La garantía extendida es un producto para los vehículos Renault que tengan máximo 1 año a partir de la fecha de entrega del vehículo nuevo a su primer propietario y que máximo tengan 10.000 km recorridos.

Renault Seguro:

La póliza Renault seguro de automóvil está exclusivamente diseñada para vehículos Renault "cero kilómetros" que hayan sido adquiridos en la Red de concesionarios Renault a nivel nacional.

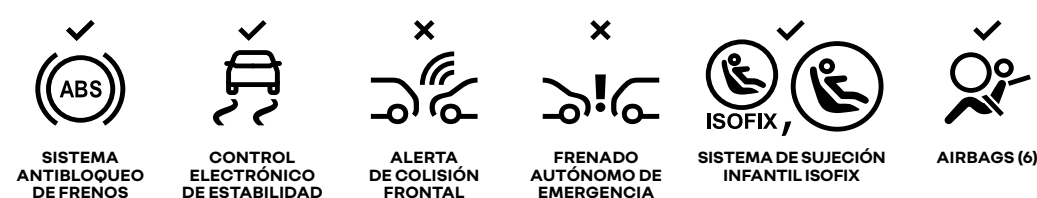
Con Renault Seguro podrás acceder a valores agregados en: Primas, coberturas, asistencias, talleres, repuestos y servicio posventa.

descubre más sobre Renault Care Services.



Las imágenes que se encuentran en este catálogo son de referencia. Las versiones comercializadas en Colombia pueden variar en diseños, accesorios y acabados. La imagen corresponde únicamente a la versión Intens modelo 2024. La información contenida en este catálogo corresponde a vehículos modelo 2024. Garantía de fábrica: Renault ofrece una amplia garantía de 3 años (contados a partir de la entrega del vehículo a su primer propietario) o 100.000 km (lo primero que ocurra). Renault Asistencia: El cliente puede solicitar el servicio de grúa en caso de una avería inmovilizante o de un accidente a la línea Renault Asistencia 01 8000 519 333, opción 1; a nivel nacional. Este servicio es gratuito durante el período de garantía de fábrica. Consulte las condiciones de este servicio en el Manual de Garantía de su vehículo. Promesa de suministro de repuestos por el término establecido en la ley. Garantía de la reparación y repuestos: 1 año. Revisiones de mantenimiento cada 10.000 km o 1 año (lo primero que ocurra). La presente publicación ha sido diseñada para que su contenido sea exacto y esté actualizado en su fecha de impresión. Dentro de su política de mejora continua de los productos, Renault se reserva en todo momento el derecho de realizar modificaciones en las especificaciones, en los vehículos y accesorios descritos y representados. Dichas modificaciones se notificarán a los concesionarios Renault en la mayor brevedad posible. Por favor, verifique en su concesionario más cercano las especificaciones vigentes para el momento. Este catálogo aplica únicamente para la República de Colombia. Debido a las limitaciones de las técnicas de impresión, los colores reproducidos en el presente documento pueden diferir ligeramente de los colores reales de pintura o de materiales de equipamiento interior. La reproducción bajo cualquier forma o por cualquier medio de toda o parte de la presente publicación está prohibida sin la previa autorización por escrito de Renault. Renault Kwid E-Tech en: www.renault.com.co.

Los íconos de seguridad referenciados corresponden únicamente para la versión Renault Kwid E-Tech Intens modelo 2024. La seguridad activa y pasiva del vehículo pueden variar según su versión.



[regresa al menú principal →](#)

[menú ↑](#)